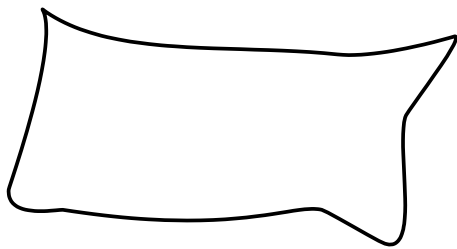




# Thema: Gespensterchen als Mobile/Fensteraufhänger

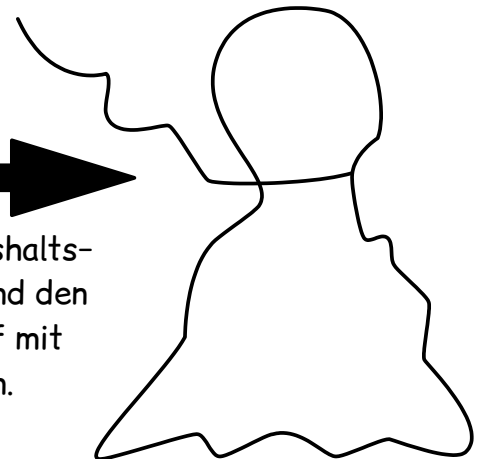
Material: Papiertaschentuch (unbedruckt)  
Haushaltsrolle (unbedruckt, weiß)  
Faden bzw Schnur (hell, weiß)  
Klebstoff  
Zweige bzw Holzstäbe zum Aufhängen  
schwarze Filzstifte



Papiertaschentuch auffalten,  
zu einem Knäuel formen und  
mit Klebstofftupfern verkleben.



Papierbogen der Haushalts-  
rolle darüber legen und den  
so entstehenden Kopf mit  
einem Faden abbinden.



Gesicht dazumalen und bei  
Bedarf weitere Gespenster  
erstellen und dann aufhängen ...

